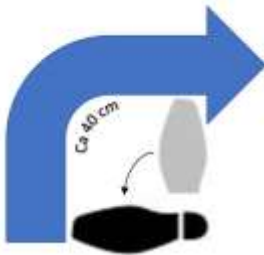


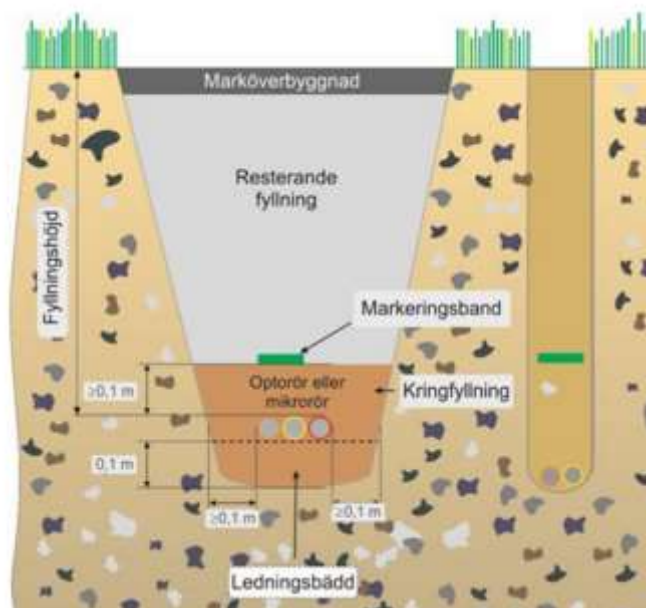
Beställning av fiberkanalisation skickas till fiber@karlskogaenergi.se ämnet på mailet ska vara installationsadressen på fastigheten. I mailet uppger du antal meter fiberkanalisation som behövs på din fastighet. Beställningen SKALL ske minst en vecka innan du planerar att utföra arbetet. **Notera punkt 8 nedan innan beställning sker.**

Schaktinstruktioner

1. Botten på schaktet ska vara plant för att inte riskera klämskada på fiberkanalisationen.
2. Kurvor / svängar ska vara "mjuka" för att motverka stopp vid fiberblåsning.



3. Kringfyllning samt ledningsbädd runt fiberkanalisation SKALL vara stenfri sand/jord/massa.
4. Signalband förläggs cirka 10 cm ovan fiberkanalisationen.
5. Fyllnadshöjd ovan fiberkanalisation SKALL vara minst 30 cm.
6. Resterande fyllning här kan befintliga massor användas, stora stenar SKALL sorteras bort.
7. Fiberkanalisation får ALDRIG hanteras utan ändpluggar (sitter på vid leverans).
8. Vid start- och slutpunkt ska det finnas minst 2 m fiberkanalisation för att använda vid installation.



Karlskoga Stadsnät AB

En del av koncernen Karlskoga Energi & Miljö

karlskogaenergi.se
fiber@karlskogaenergi.se

Besöksadress


Skrantahöjdsvägen 38
Karlskoga

Postadress

Box 42
691 21 Karlskoga

Organisationsnummer

556562-0340
Bankgiro
5584-4526



BILDINSTRUKTIONER PÅ UTFÖRT SCHAKT OCH INSTALLATIONSPLATS

Dina tagna bilder mailas till fiber@karlskogaenergi.se ämnet på mailet ska vara installationsadressen på fastigheten.

1. Bilder som visar utfört schakt/botten med dukt
2. Bilder som visar utfört schakt/botten med signalband



3. Bild visande vart intag ska ske i fastighet med utmärkt plats för borrhål. Intag i fastigheten sker endast i markplan.
4. Bild visande insida med plats för installation av utrustning.



Avvikande installationsförfarande SKALL alltid godkännas på förhand av Karlskoga Energi & Miljö.